



RANKING INTENDENTES DEL GRAN BUENOS AIRES - ABRIL 26'



CB GLOBAL DATA

**Quiere recibir todos
nuestros informes
de manera directa ?**

**suscríbese sin cargo
a nuestra premium
community haciendo
click aquí** 🖱️





RESUMEN EJECUTIVO





RESUMEN RANKING DE INTENDENTES DEL GBA - ABRIL 2026

Los tres **intendentes del Gran Buenos Aires mejor posicionados** este mes según el diferencial de imagen —calculado como la diferencia entre imagen positiva e imagen negativa— son **Federico Achával (Pilar)**, quien encabeza el ranking con un diferencial de +27,1 puntos porcentuales; seguido por **Leonardo Nardini (Malvinas Argentinas)**, con +26,4 puntos; y en tercer lugar **Jaime Méndez (San Miguel)**, con un saldo positivo de +26,2 puntos.

En el otro extremo del ranking, **los intendentes del GBA con peor desempeño** en términos de diferencial de imagen son **Gustavo Menéndez (Merlo)**, quien se ubica en el último lugar con un diferencial negativo de -17,8 puntos porcentuales; seguido por **Lucas Ghi (Morón)**, con -14,9 puntos; y **Julián Álvarez (Lanús)**, con un saldo de -12,7 puntos.

En relación con la variación respecto del mes anterior —comparando el diferencial de imagen de la medición previa con el de este mes—, el intendente que **más creció fue Juan José Fabiani (Almirante Brown)**, con una mejora de +5,2 puntos porcentuales en su diferencial. En contraste, la mayor caída del mes correspondió a **Gustavo Menéndez (Merlo)**, quien registró un descenso de -5,5 puntos.

FICHA TÉCNICA

Población Objeto de Estudio: Población general mayor a 16 Años

Ámbito: 24 principales municipios del Gran Buenos Aires

Cuotas: Sexo, nivel educativo, franja etaria y geolocalización.

Afijación: Uniforme

Técnica de Recolección de Información: CB CAWI Research (Online)

Instrumento de Recolección de Información: Cuestionario estructurado de preguntas cerradas con aplicación directa.

Tamaño de la Muestra: 14268 casos total (Promedio 533-703 casos por Municipio)

Error de Muestreo PROMEDIO: +/- 3 a 4%

Trabajo de Campo: 6 AL 11 de ABRIL de 2026

Procedimiento de Muestreo: Estratificado por distritos municipales.



CAPÍTULO 1

RANKING DE IMAGEN POSITIVA INTENDENTES GBA



RANKING DE IMAGEN POSITIVA INTENDENTES GBA - ABRIL 2026

CBGLOBALDATA 

WWW.CBGLOBALDATA.COM

DIFERENCIAL
DE IMAGEN

 POSITIVA  NEGATIVA  NS / NC

LOS 8 MEJORES

1.  **FEDERICO ACHAVAL**
PILAR
2.  **LEONARDO NARDINI**
MALVINAS ARGENTINAS
3.  **JAIME MÉNDEZ**
SAN MIGUEL
4.  **FEDERICO OTERMIN**
LOMAS DE ZAMORA
5.  **FERNANDO GRAY**
ESTEBAN ECHEVERRÍA
6.  **JULIO ZAMORA**
TIGRE
7.  **JORGE FERRARESI**
AVELLANEDA
8.  **JUAN JOSÉ FABIANI**
ALMIRANTE BROWN

+27,1%



+26,4%



+26,2%



+22,7%



+18,2%



+17,1%



+16,6%



+12,5%



LOS 8 DEL MEDIO

9.  **GASTÓN GRANADOS**
EZEIZA
10.  **MARIEL FERNÁNDEZ**
MORENO
11.  **SOLEDAD MARTÍNEZ**
VICENTE LÓPEZ
12.  **FERNANDO ESPINOZA**
LA MATANZA
13.  **EVA MIERI**
QUILMES
14.  **LORENA ESPINA**
JOSÉ C. PAZ
15.  **ANDRÉS WATSON**
FLORENCIO VARELA
16.  **ARIEL SUJARCHUK**
ESCOBAR

+9,8%



+9,0%



+8,5%



+7,8%




+5,6%



+3,4%



-1,1%



-2,1%



LOS 8 PEORES

17.  **CARLOS BALOR**
BERAZATEGUI
18.  **RAMÓN LANÚS**
SAN ISIDRO
19.  **DAMIÁN SELCI**
HURLINGHAM
20.  **FERNANDO MOREIRA**
GRAL. SAN MARTÍN
21.  **PABLO DESCALZO**
ITUZAINGÓ
22.  **JULIÁN ÁLVAREZ**
LANÚS
23.  **LUCAS GHÍ**
MORÓN
24.  **GUSTAVO MENÉNDEZ**
MERLO

-3,8%



-6,6%



-8,1%



-10,9%



-12,6%



-12,7%



-14,9%



-17,8%



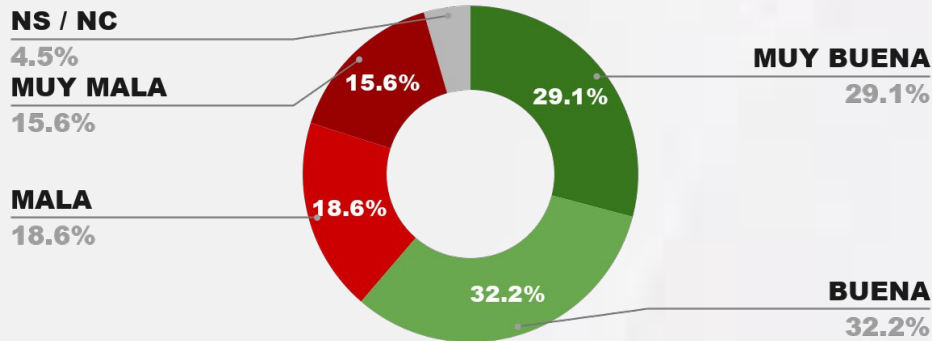


CAPÍTULO 2

DESGLOSE IMAGEN POSITIVA INTENDENTES GBA



IMAGEN INTENDENTE FEDERICO ACHAVAL



+27,1%

DIFERENCIAL DE IMAGEN
MAR. 2026

61.3%

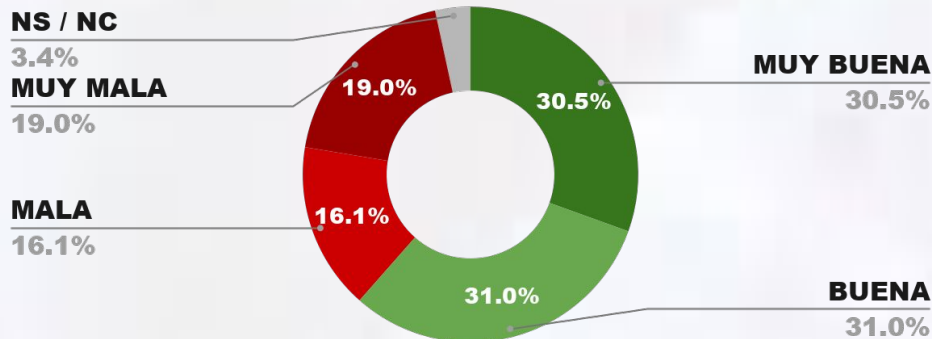
34.2%

4.5%



26.7%

IMAGEN INTENDENTE LEONARDO NARDINI



+26,4%

DIFERENCIAL DE IMAGEN
MAR. 2026

61.5%

35.1%

3.4%



27.8%

POSITIVA NEGATIVA NS / NC

IMAGEN INTENDENTE JAIME MÉNDEZ

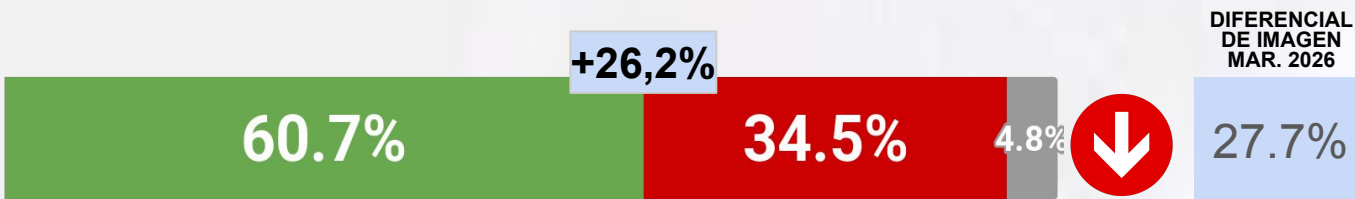
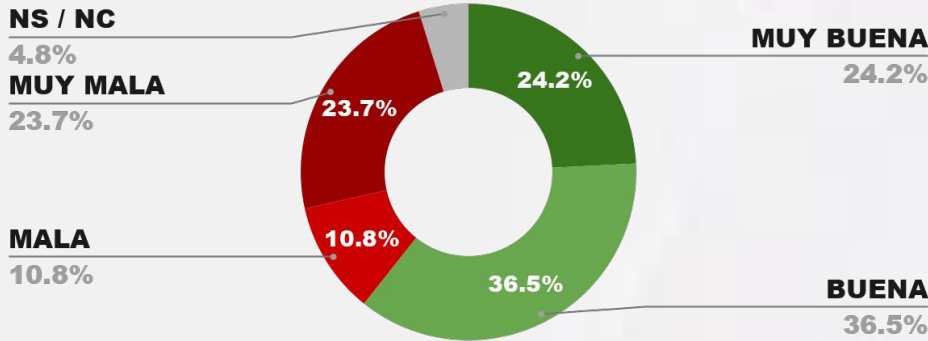
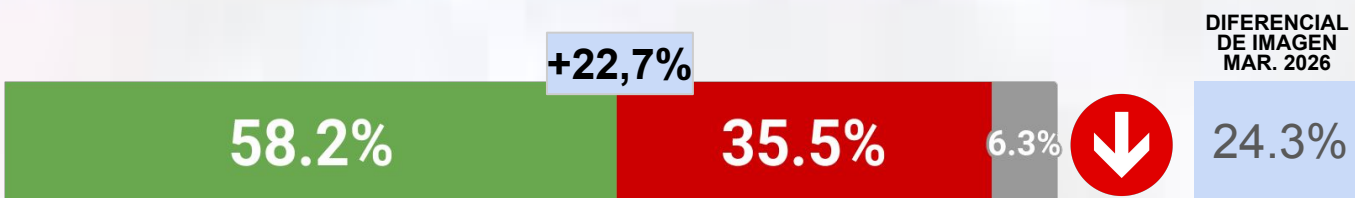
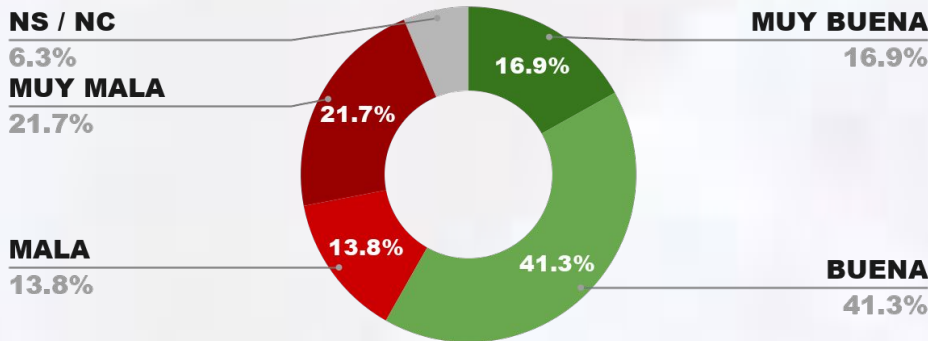


IMAGEN INTENDENTE FEDERICO OTERMIN



POSITIVA NEGATIVA NS / NC

IMAGEN INTENDENTE FERNANDO GRAY

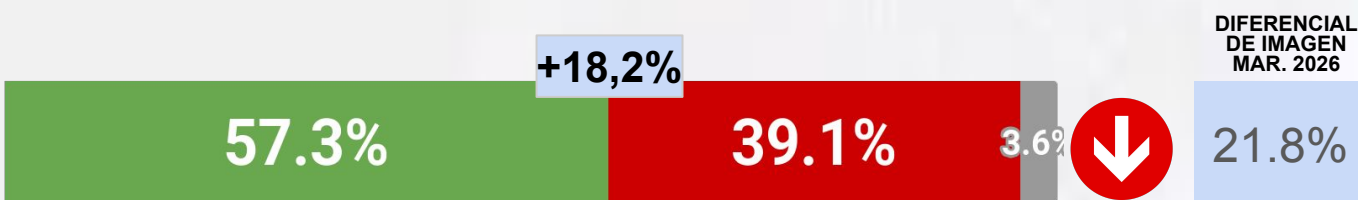
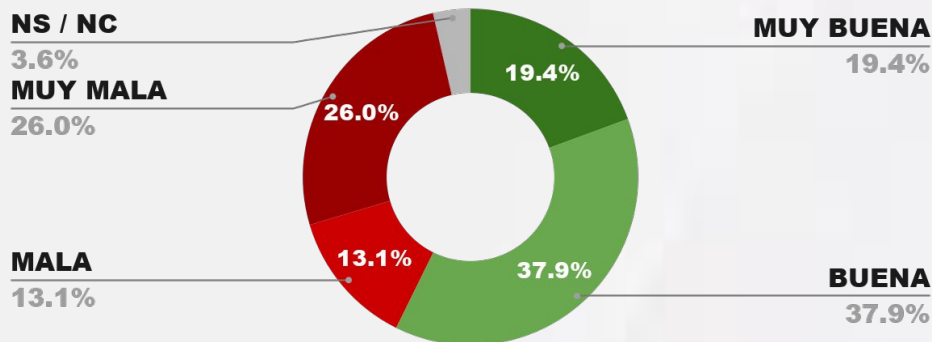
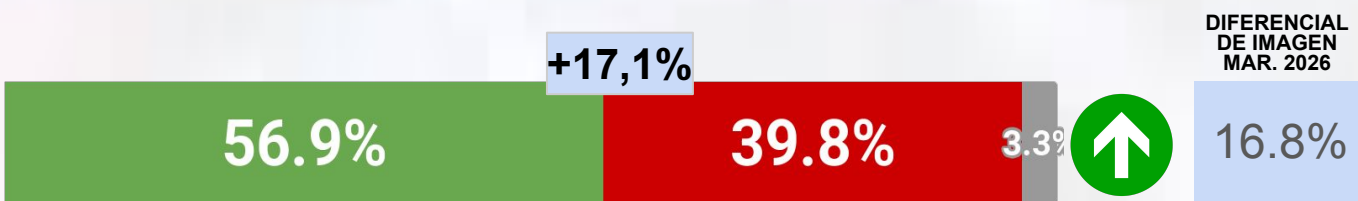
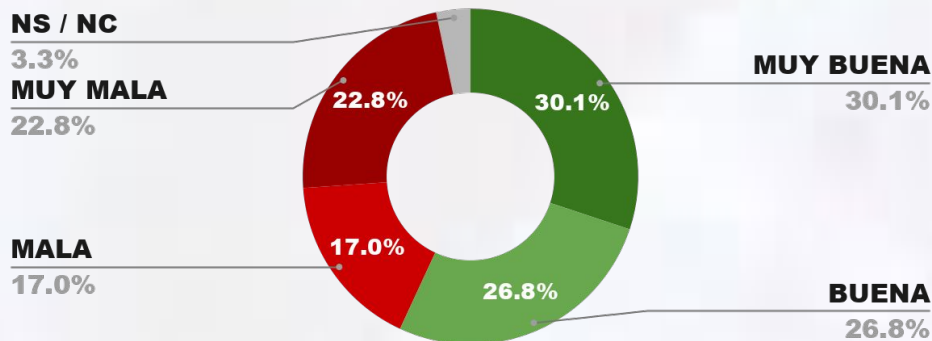


IMAGEN INTENDENTE JULIO ZAMORA



POSITIVA NEGATIVA NS / NC

IMAGEN INTENDENTE JORGE FERRARESI

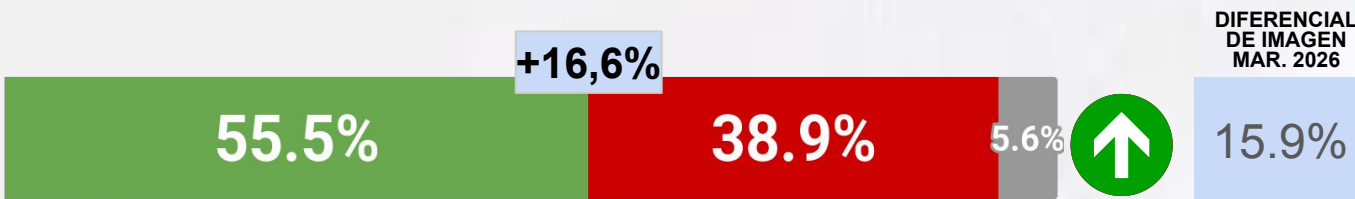
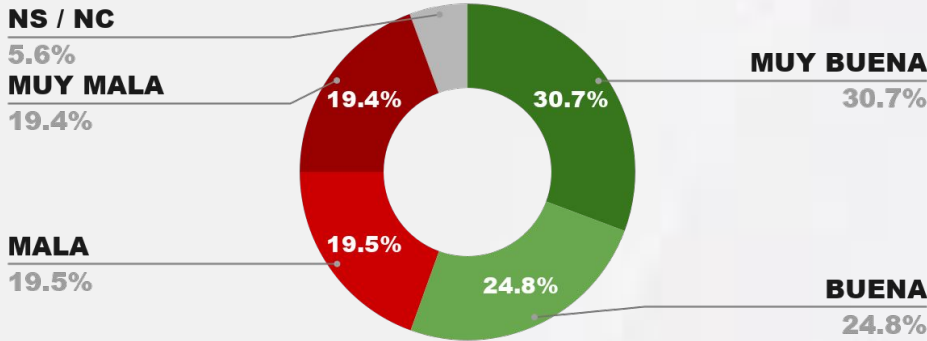

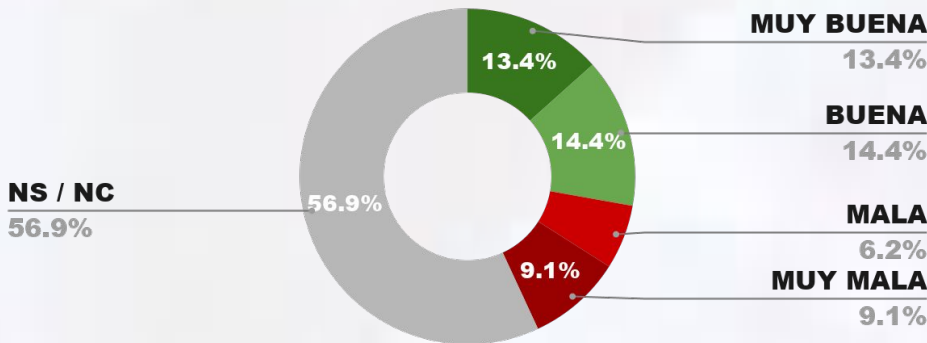


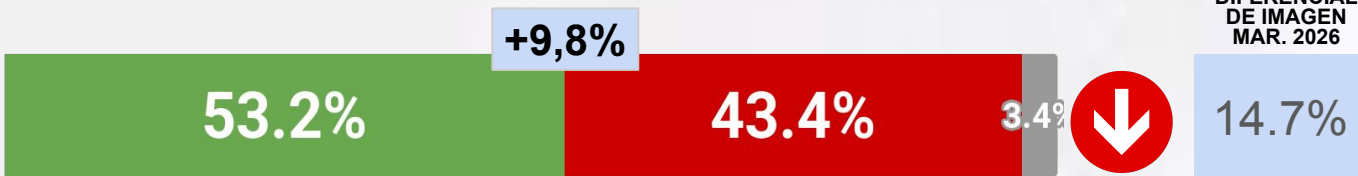
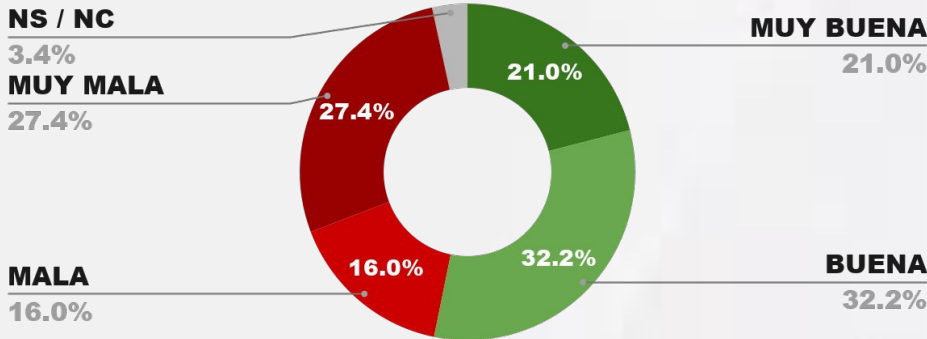
IMAGEN INTENDENTE JUAN JOSÉ FABIANI



POSITIVA NEGATIVA NS / NC

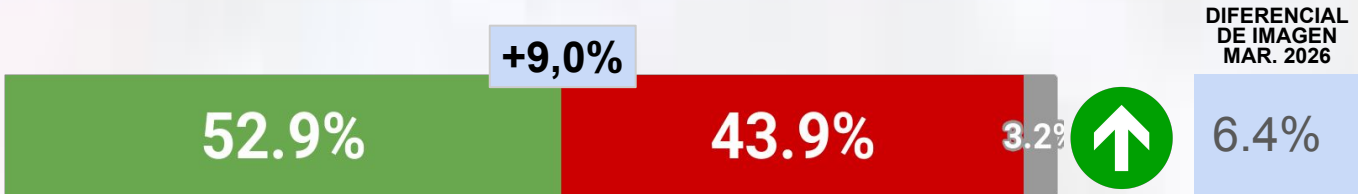
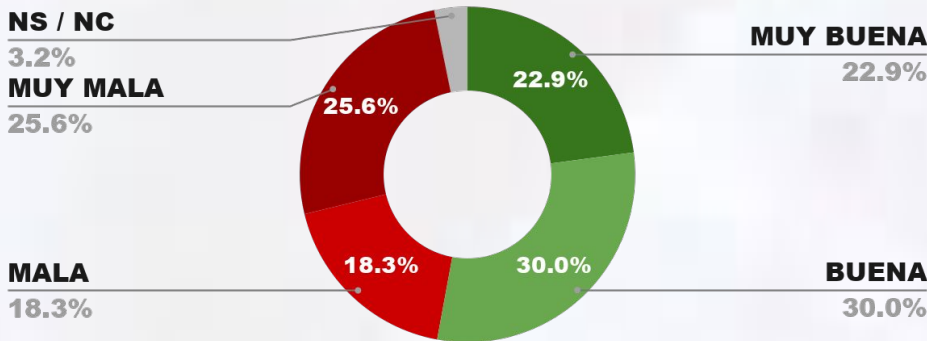
ENCUESTA PARTIDO DE EZEIZA - CB GLOBAL DATA
6 AL 11 DE ABRIL DE 2026 - MUESTRA 622 CASOS

IMAGEN INTENDENTE GASTÓN GRANADOS



ENCUESTA PARTIDO DE MORENO - CB GLOBAL DATA
6 AL 11 DE ABRIL DE 2026 - MUESTRA 690 CASOS

IMAGEN INTENDENTE MARIEL FERNÁNDEZ



POSITIVA NEGATIVA NS / NC

IMAGEN INTENDENTE SOLEDAD MARTÍNEZ

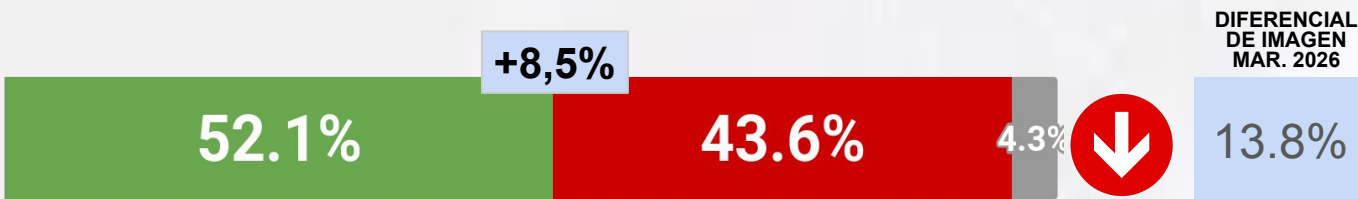
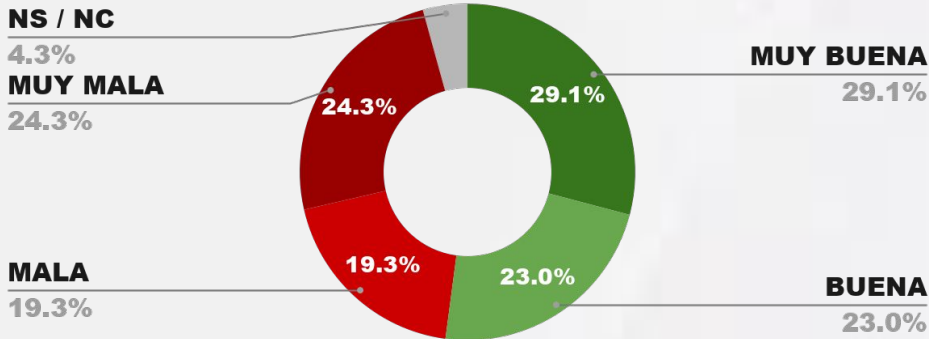
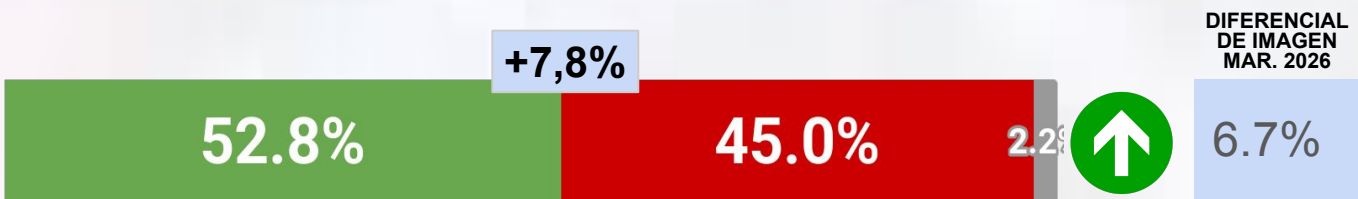
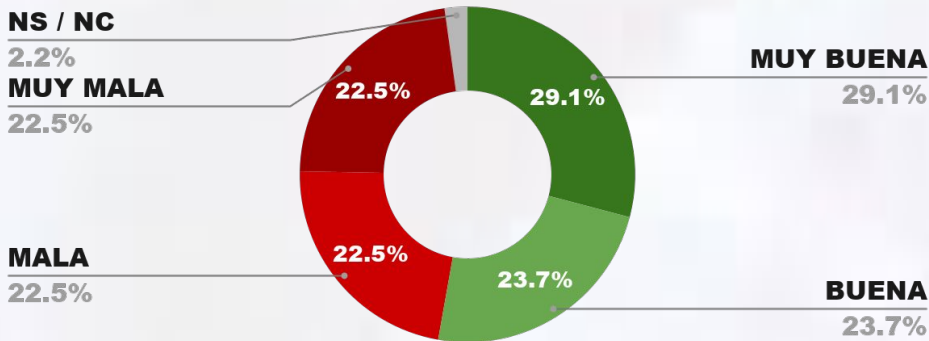


IMAGEN INTENDENTE FERNANDO ESPINOZA



POSITIVA NEGATIVA NS / NC

IMAGEN INTENDENTE EVA MIERI

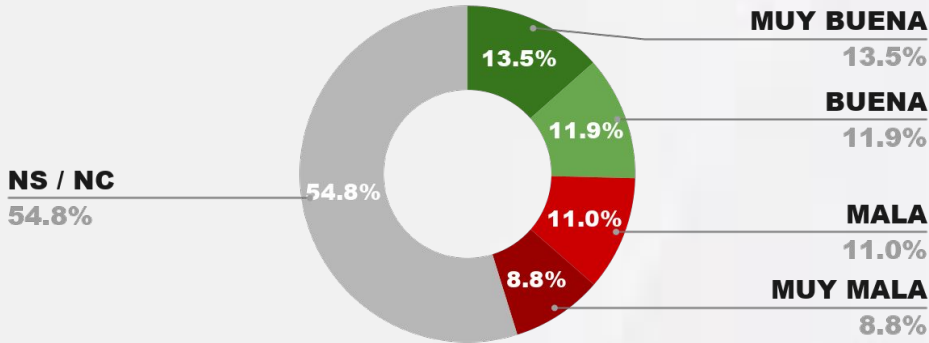

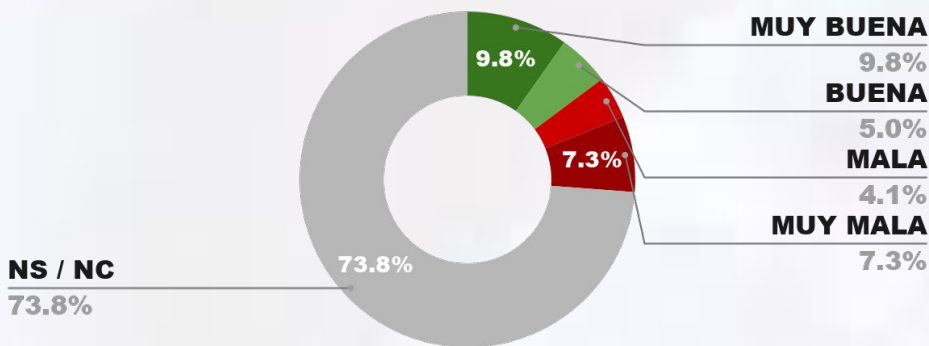


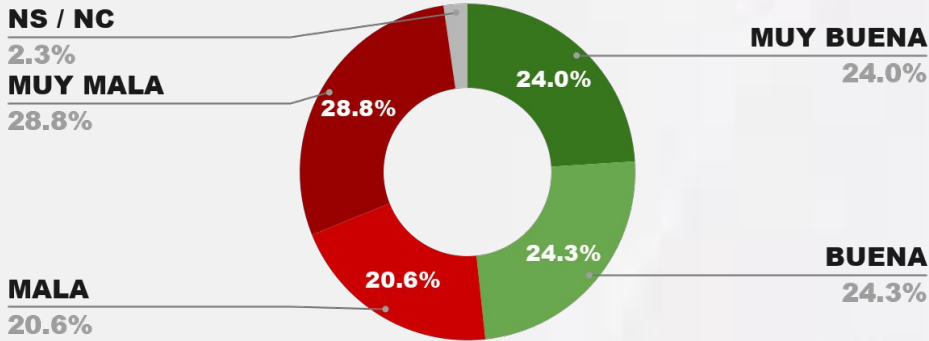
IMAGEN INTENDENTE LORENA ESPINA



POSITIVA NEGATIVA NS / NC

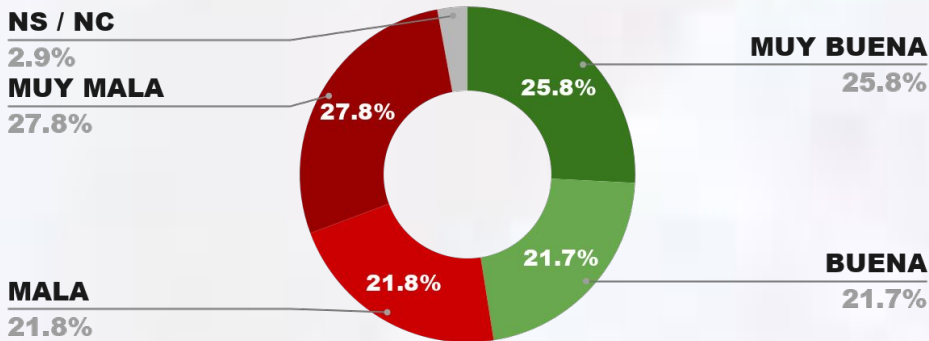
ENCUESTA PARTIDO DE FLORENCIO VARELA - CB GLOBAL DATA
6 AL 11 DE ABRIL DE 2026 - MUESTRA 564 CASOS

IMAGEN INTENDENTE ANDRÉS WATSON



ENCUESTA PARTIDO DE ESCOBAR- CB GLOBAL DATA
6 AL 11 DE ABRIL DE 2026 - MUESTRA 675 CASOS

IMAGEN INTENDENTE ARIEL SUJARCHUK



POSITIVA NEGATIVA NS / NC

IMAGEN INTENDENTE CARLOS BALOR

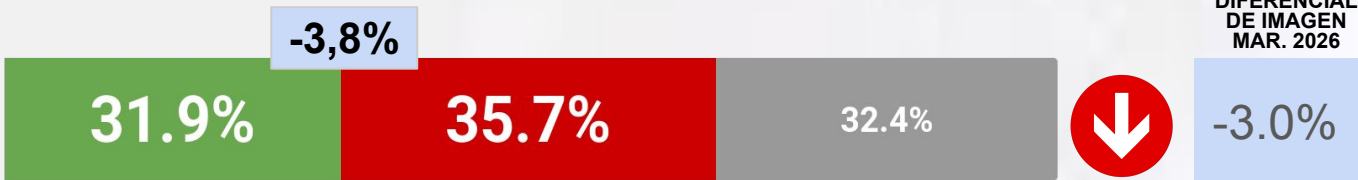
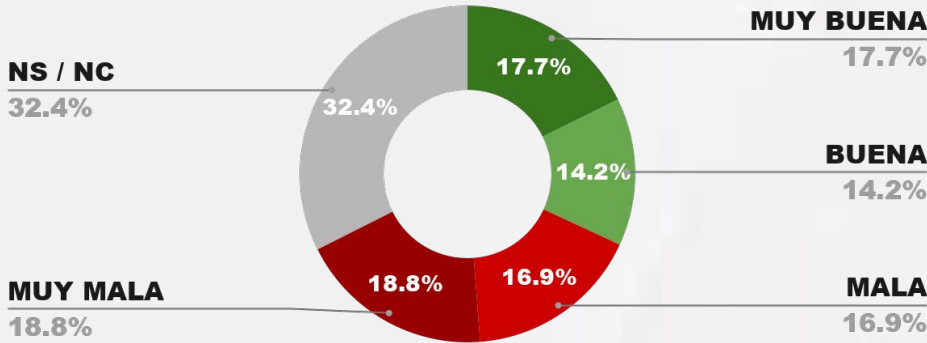
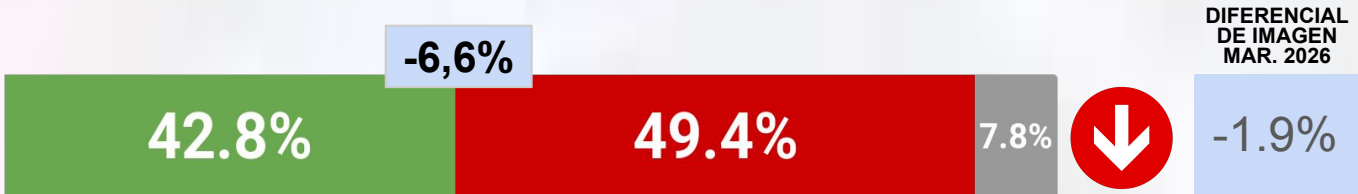
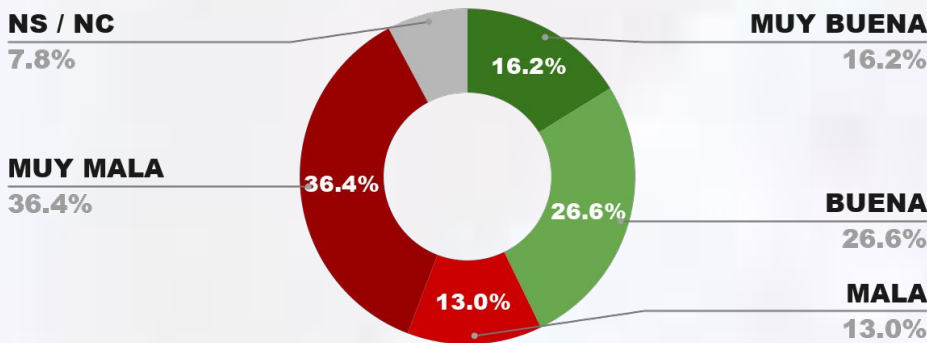


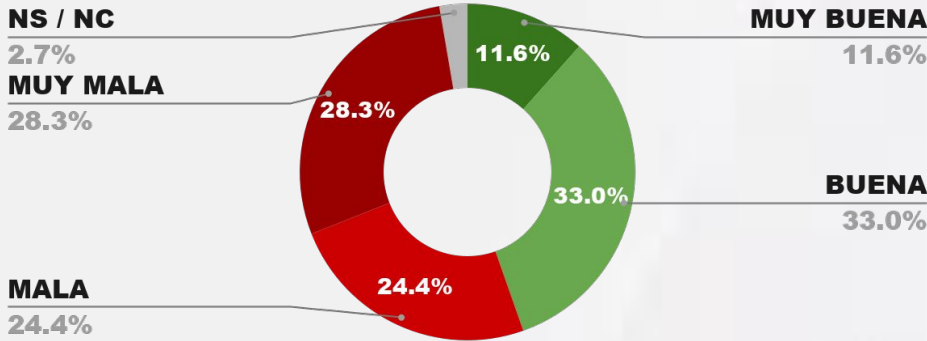
IMAGEN INTENDENTE RAMÓN LANUS



POSITIVA NEGATIVA NS / NC

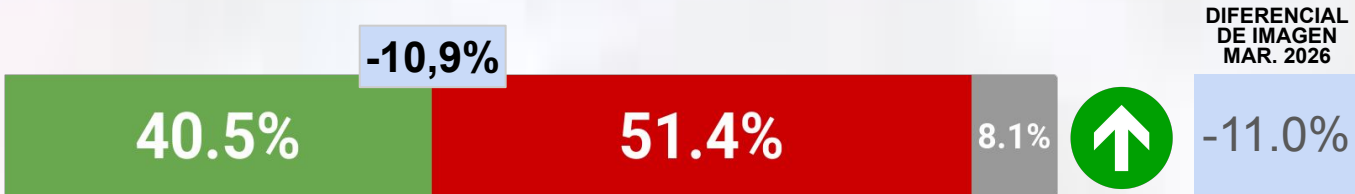
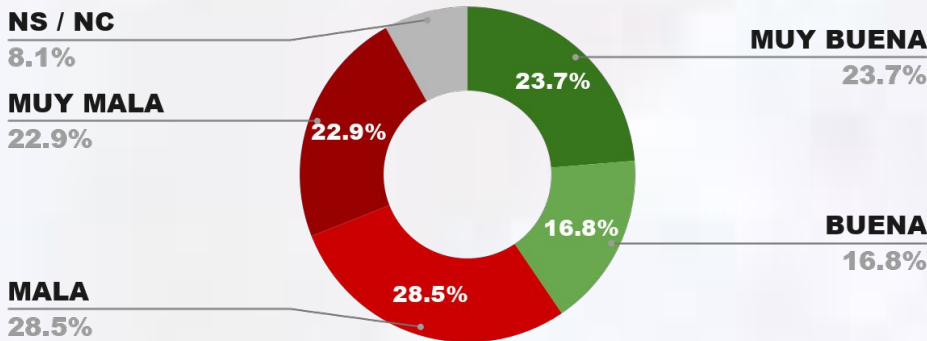
ENCUESTA PARTIDO DE HURLINGHAM - CB GLOBAL DATA
6 AL 11 DE ABRIL DE 2026 - MUESTRA 586 CASOS

IMAGEN INTENDENTE DAMIÁN SELCI



ENCUESTA PARTIDO DE GENERAL SAN MARTÍN - CB GLOBAL DATA
6 AL 11 DE ABRIL DE 2026 - MUESTRA 557 CASOS

IMAGEN INTENDENTE FERNANDO MOREIRA



POSITIVA NEGATIVA NS / NC

IMAGEN INTENDENTE PABLO DESCALZO


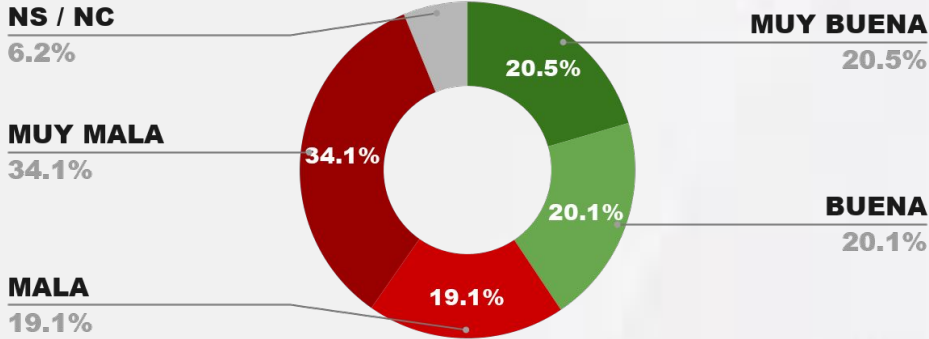

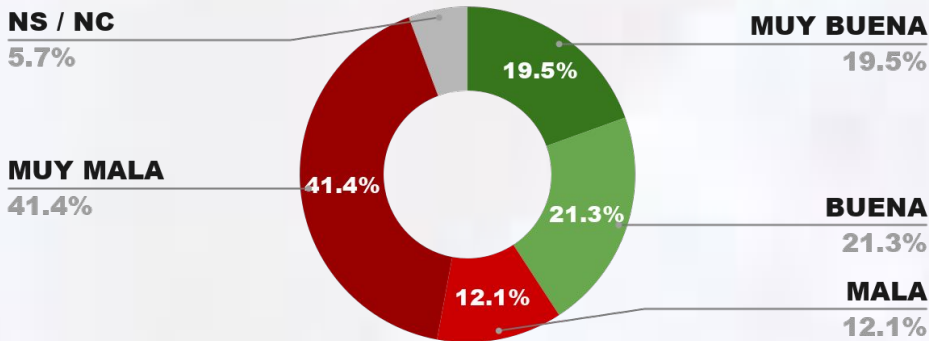



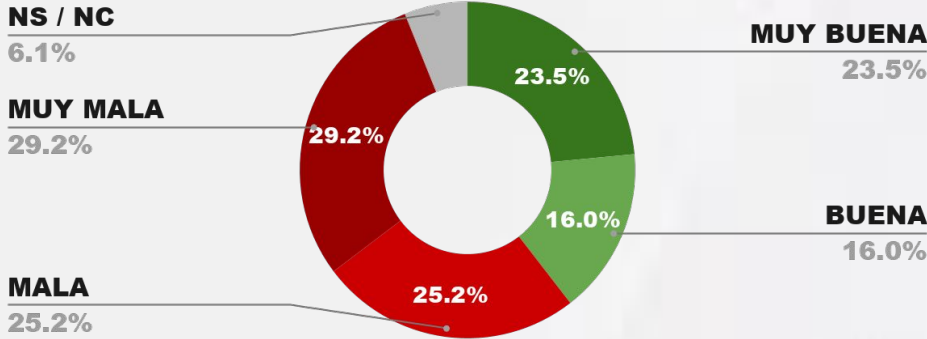
IMAGEN INTENDENTE JULIÁN ÁLVAREZ



POSITIVA NEGATIVA NS / NC

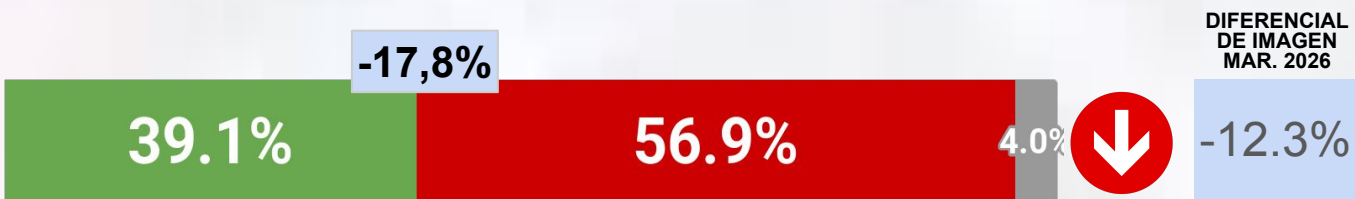
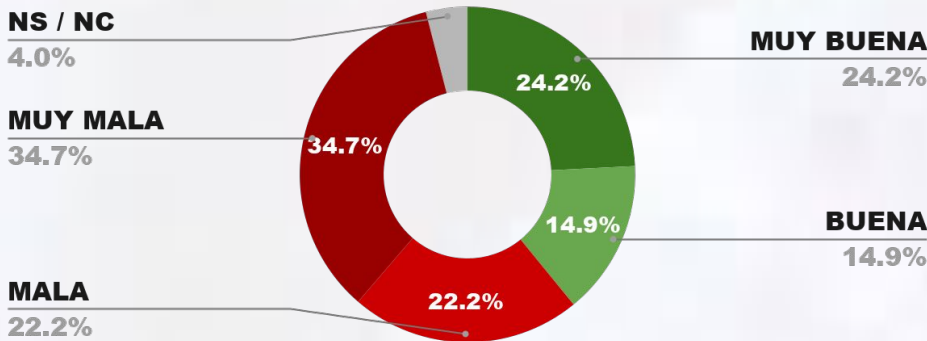
ENCUESTA PARTIDO DE MORÓN - CB GLOBAL DATA
6 AL 11 DE ABRIL DE 2026 - MUESTRA 656 CASOS

IMAGEN INTENDENTE LUCAS GHÍ



ENCUESTA PARTIDO DE MERLO - CB GLOBAL DATA
6 AL 11 DE ABRIL DE 2026 - MUESTRA 591 CASOS

IMAGEN INTENDENTE GUSTAVO MENÉNDEZ



POSITIVA NEGATIVA NS / NC

**MUCHAS
GRACIAS**



www.cbglobaldata.com